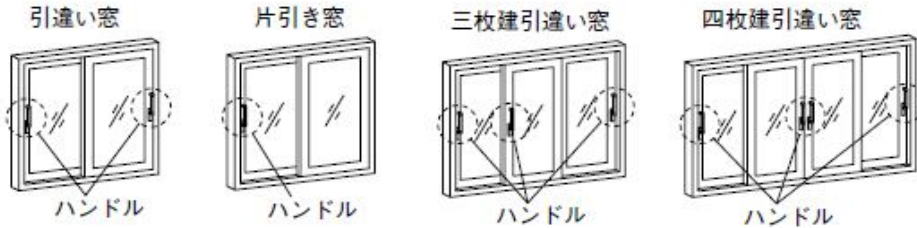


へーベシーベ取扱説明書

当商品は、開ける時にハンドルを下げると障子が浮き上がり、障子がスムーズに作動します。

開閉形式



障子の開閉

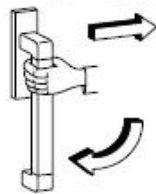
- ①ハンドルを下に180°回すとロックが解除され、障子が浮上がり移動可能になります。
- ②閉める時は、閉める方向に障子をスライドさせ、たて枠と障子を確実に閉めてハンドルを上180°回すと障子が下がり、ロックされます。

■開放操作

①ロック状態

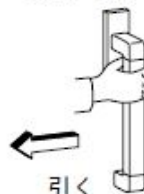


②180°回して引く

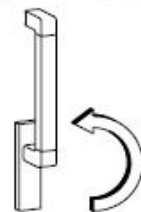


■閉鎖操作

①障子を閉じる



②180°回してロックする

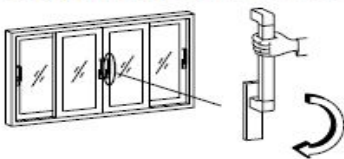


お願い

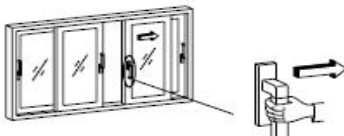
- ❶ ハンドル操作は確実にこなってください。中途半端な位置での操作は故障の原因となります。
- ❷ 窓の開閉操作はゆっくりこなしてください。急激な操作は思わぬ事故やけがにつながります。
- ❸ 下枠にゴミなどがありますと、破損や故障の原因になりますので清掃してください。

四枚建障子の開閉

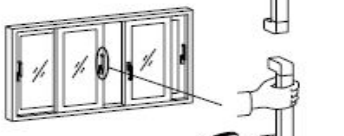
四枚建引違いは、障子に内蔵されている締まり機構により障子の開閉に手順があります。次の手順にしたがって開閉操作をおこなってください。



①内障子右側のハンドルを下に180°回すとロックが解除され、障子が浮き上がり移動可能になります。



②ロックを解除した障子をスライドさせ開きます。



③内障子左側のハンドルを下に180°回すとロックが解除され、障子が浮き上がり移動可能になります。



④ロックを解除した障子をスライドさせ開きます。



⑤閉める時は、上記と逆の操作をおこなってください。
⑥外障子は手順に関係なく引違いと同様に開閉できます。

お願い

- ❶ 四枚建ての内障子は上記の手順以外で作動させないでください。破損や故障の原因となります。